
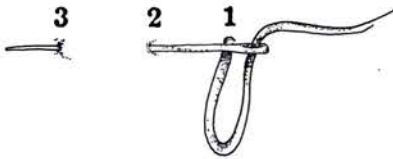


Vorstich



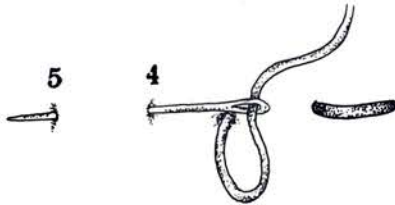
Die Nadel wird immer
auf der Vorderseite
herausgezogen!

1



Arbeitsschritte

- Bei 1 ausstechen
- Nach einer Stichlänge bei 2 einstechen
und bei 3 ausstechen
- Nadel herausziehen



- Bei 4 einstechen und bei 5 wieder
ausstechen
- Nadel herausziehen
- Und so weiter



- Beim letzten Stich auf die
Rückseite stechen